
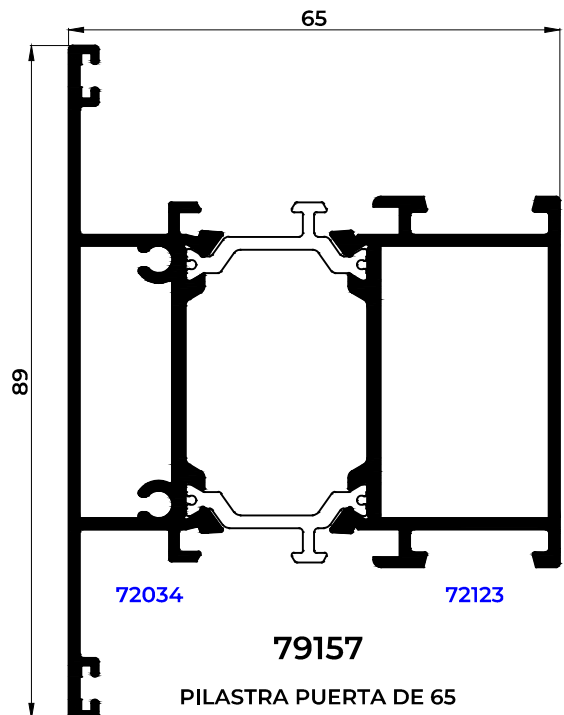
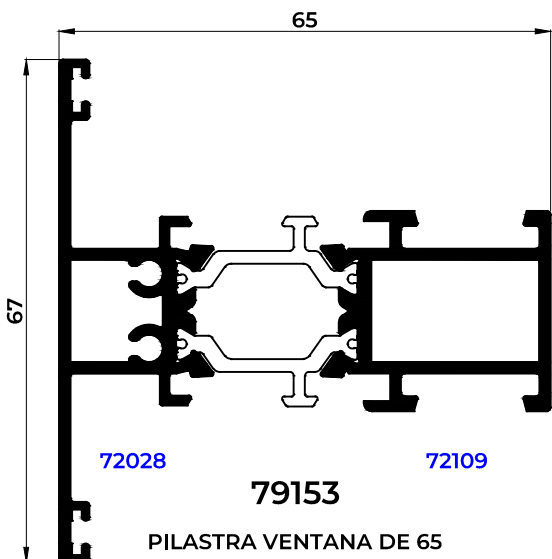
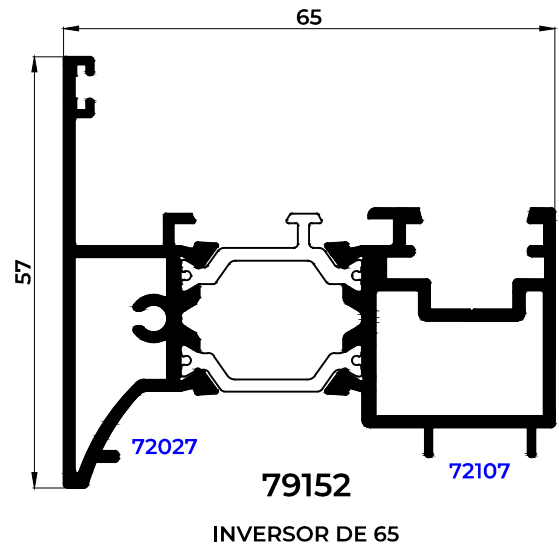
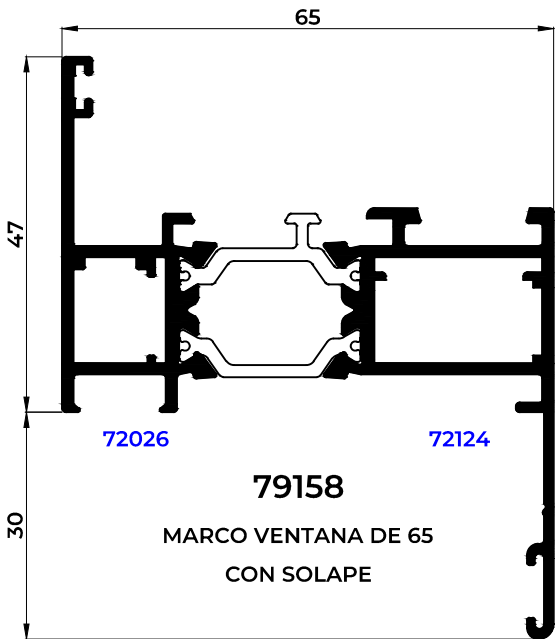
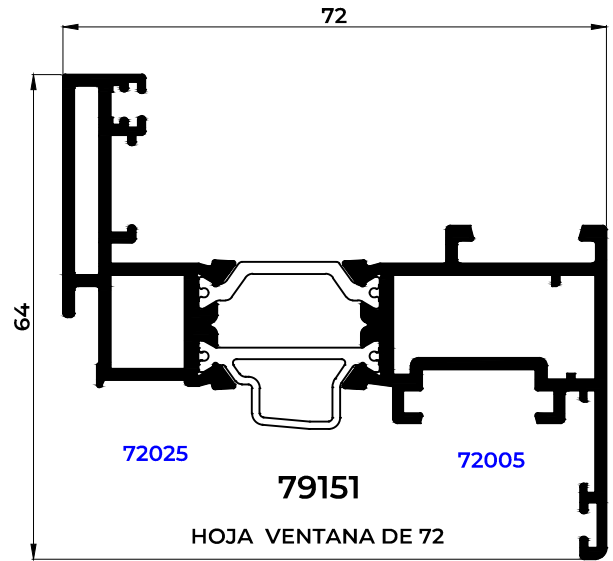
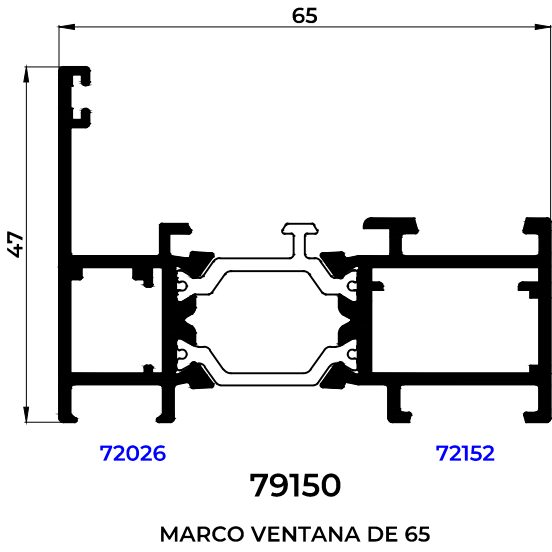
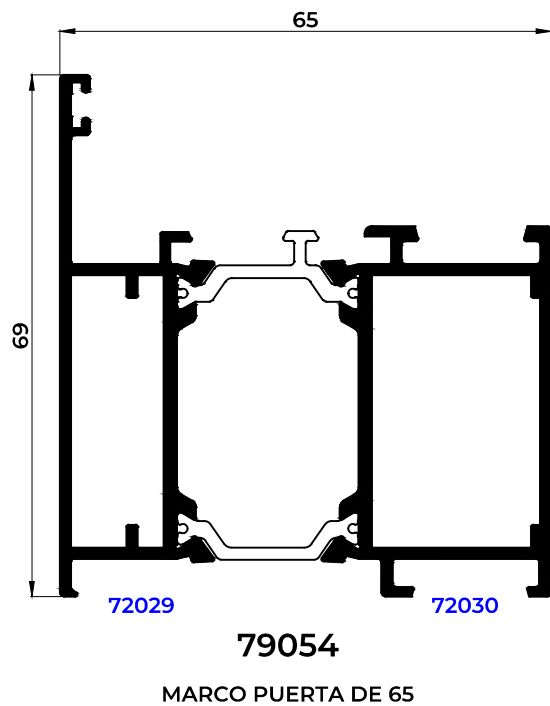
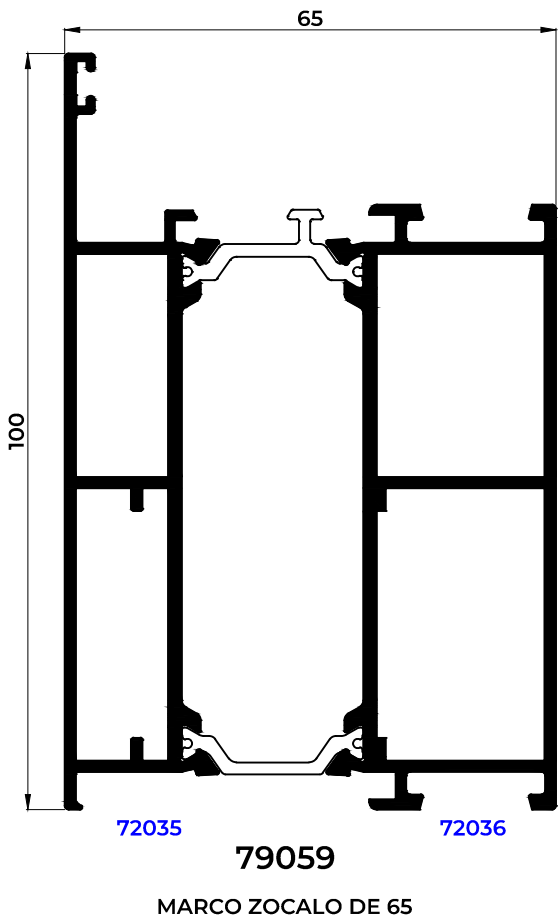
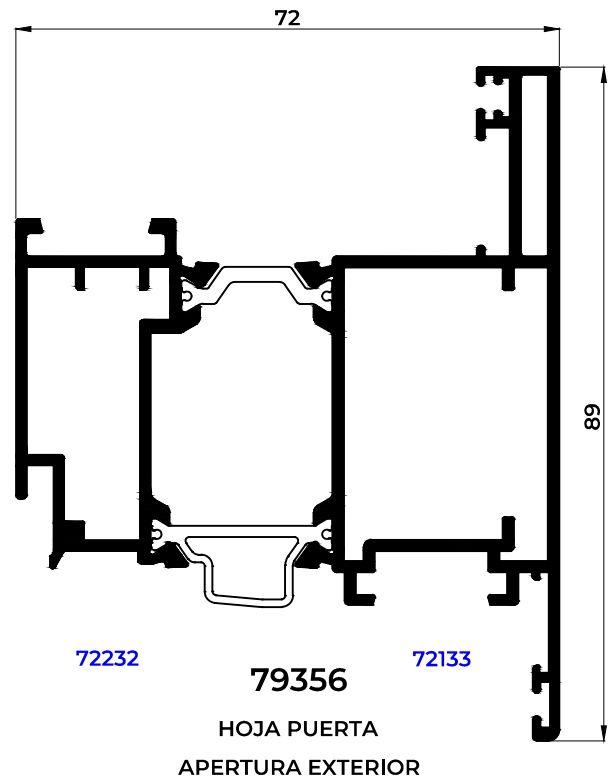
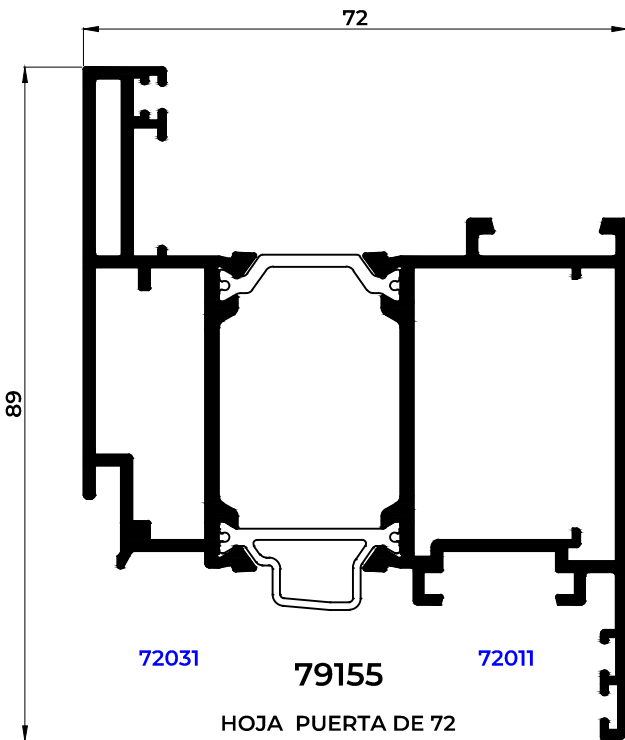


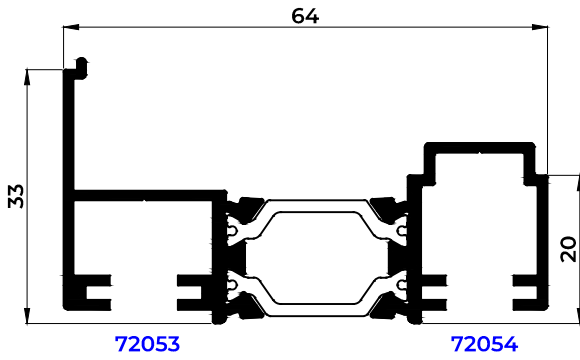


SERIE MARINA
PRACTICABLE
RPT-72



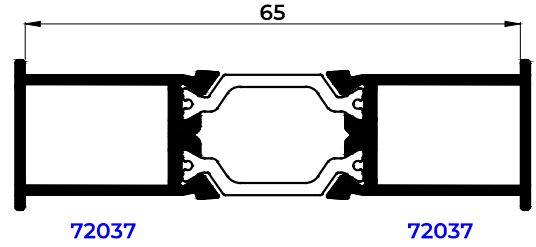






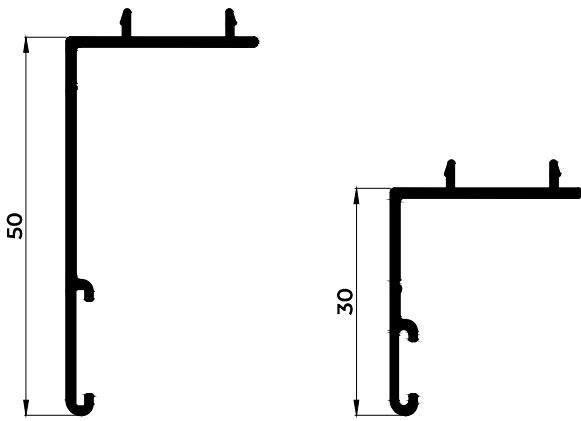
79060

PERFIL DE SUELO RPT-72



79061

UNION DE MARCOS DE 65

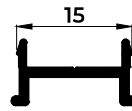


61775

SOLAPE DE 50 CLIP

61774

SOLAPE DE 30 CLIP



18142

UNION DE MARCOS CLIP



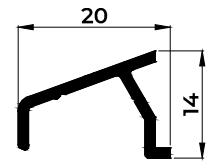
34008

UNION DE MARCOS



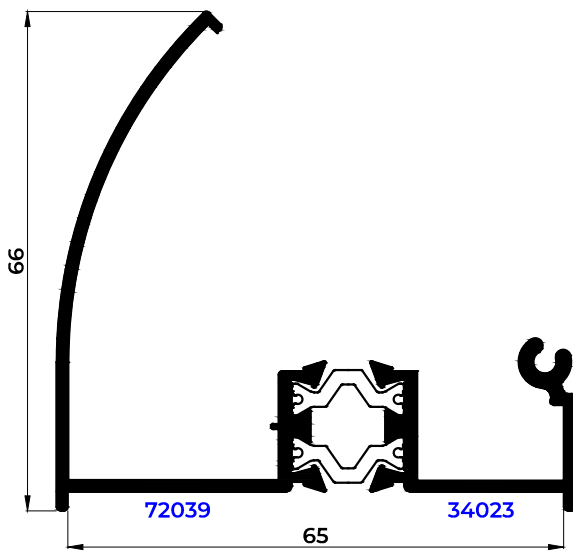
42106

PLETINA FALLEBA



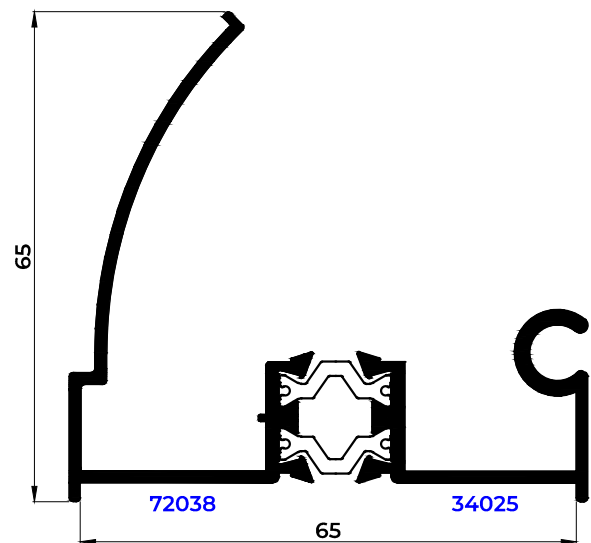
45117

VIERTEAGUAS



79063

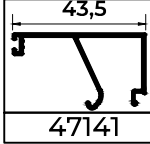
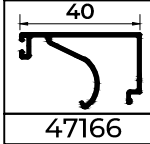
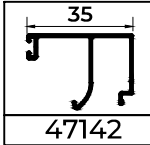
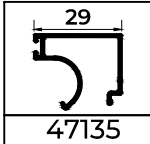
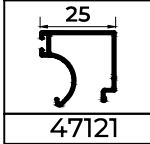
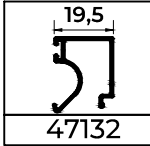
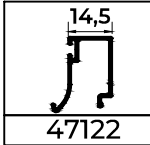
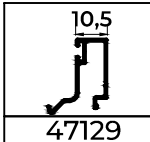
MACHO ESQUINERO REGULABLE DE 65

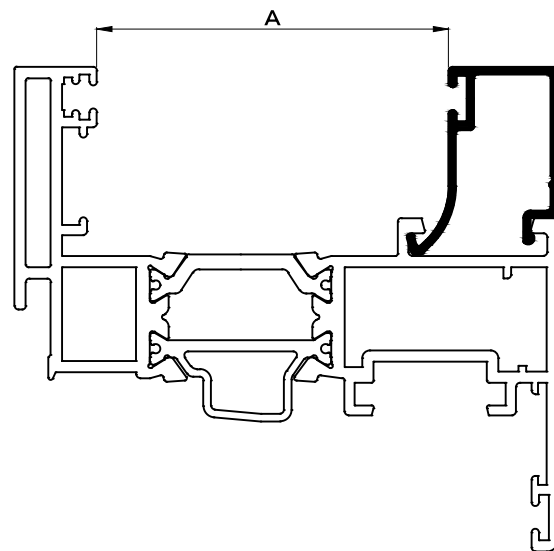


79062

HEMBRA ESQUINERO REGULABLE DE 65

HUECOS DE ACRISTALAMIENTO

A	
17.5	 47141
21	 47166
26	 47142
32	 47135
36	 47121
41.5	 47132
46.5	 47122
50.5	 47129



** Los valores de los huecos de acristalamiento son valores nominales. En la elección del hueco de acristalamiento habrá que tener en cuenta las tolerancias de los perfiles, de las juntas de acristalamiento y del vidrio.

Se recomienda no seleccionar un junquillo que deje un hueco cuyo valor nominal se aproxime demasiado al espesor del vidrio.

Accesorios

PRACTICABLE	KITS	27370 Kit pasador CE 1 hoja		27369 Kit pasador CE 2 hojas		26763 Tapón inversor				
		26691 Cremona practicable		26769 Pernio largo ap. exterior		26768 Cremona ap. exterior		25059 Manila c/escudo recuperable (juego)		
	25482 Cremona presión rodillo nylon		27284 Cerradura 1 punto (184/30/6.C3)		25617 Cerradero regulable C.E.		27286 Cerradura 3 puntos (296/33/6L.J3.6)		25785 Golpete C.E.	
	27078 Pequeño (260-800)		25786 Grande (600-1600)		26751 Derecha		26733 Bisagra 3 nudos - 90 Kg		26793 Bisagra 120 Kg	
	26752 Izquierda		26734 Compás micro (345-700)		26774 Compás mini (372-700)		26693 Compás pequeño (442-750)		26694 Compás grande (570-1200)	
	27330 Kit oscilobatiente sin cremona		27329 Cremona oscilo sin llave		27325 Cremona oscilo con llave		26712 Pasador 2ª hoja bidireccional		26710 Bisagra 2ª hoja simétrica	
	26712 Pasador 2ª hoja palanca		26753 Punto de cierre adicional falleba		25855 Ventana		26729 Ventana		25968 FUJI 2007. Hojas: 79155, 79356	
	25856 Puerta		26761 Puerta		26429 FUJI 2013. Hojas: 79151		27381 Tapa perfil de suelo (juego)		27381 Tapa perfil de suelo (juego)	
	25476 Esc. alineación metálica interior hoja puerta		25476 Esc. alineación metálica Hojas: 79155, 79336		Unión Unión		25237 Ventana		25336 Escuadra solape de 30	
	27252 Junta central marco		25977 Junta 2º marco		27263 Junta hoja		26641 Escuadra solape de 50		26736 Deflector de nylon	
JUNTAS		26043 Felpudo 14x12						VARIOS		